



Территориальный орган  
Федеральной службы государственной статистики  
по Самарской области

# Ввод в действие жилых домов в Самарской области

январь-май 2023 года




ФЕДЕРАЛЬНАЯ СЛУЖБА  
ГОСУДАРСТВЕННОЙ СТАТИСТИКИ

# Ввод в действие ЖИЛЫХ ДОМОВ в Самарской области

Самарастат

январь-май 2023 года

- 01 Строительство жилых домов
- 02 Индивидуальное жилищное строительство
- 03 Ввод жилья в городской и сельской местности



# СТРОИТЕЛЬСТВО ЖИЛЫХ ДОМОВ

## ОБЩАЯ ПЛОЩАДЬ ЖИЛЫХ ПОМЕЩЕНИЙ

введено в январе-мае 2023 года

**689,5**

ТЫС. М<sup>2</sup>

**93,2% ▼**

По отношению к  
соответствующему периоду  
2022 года

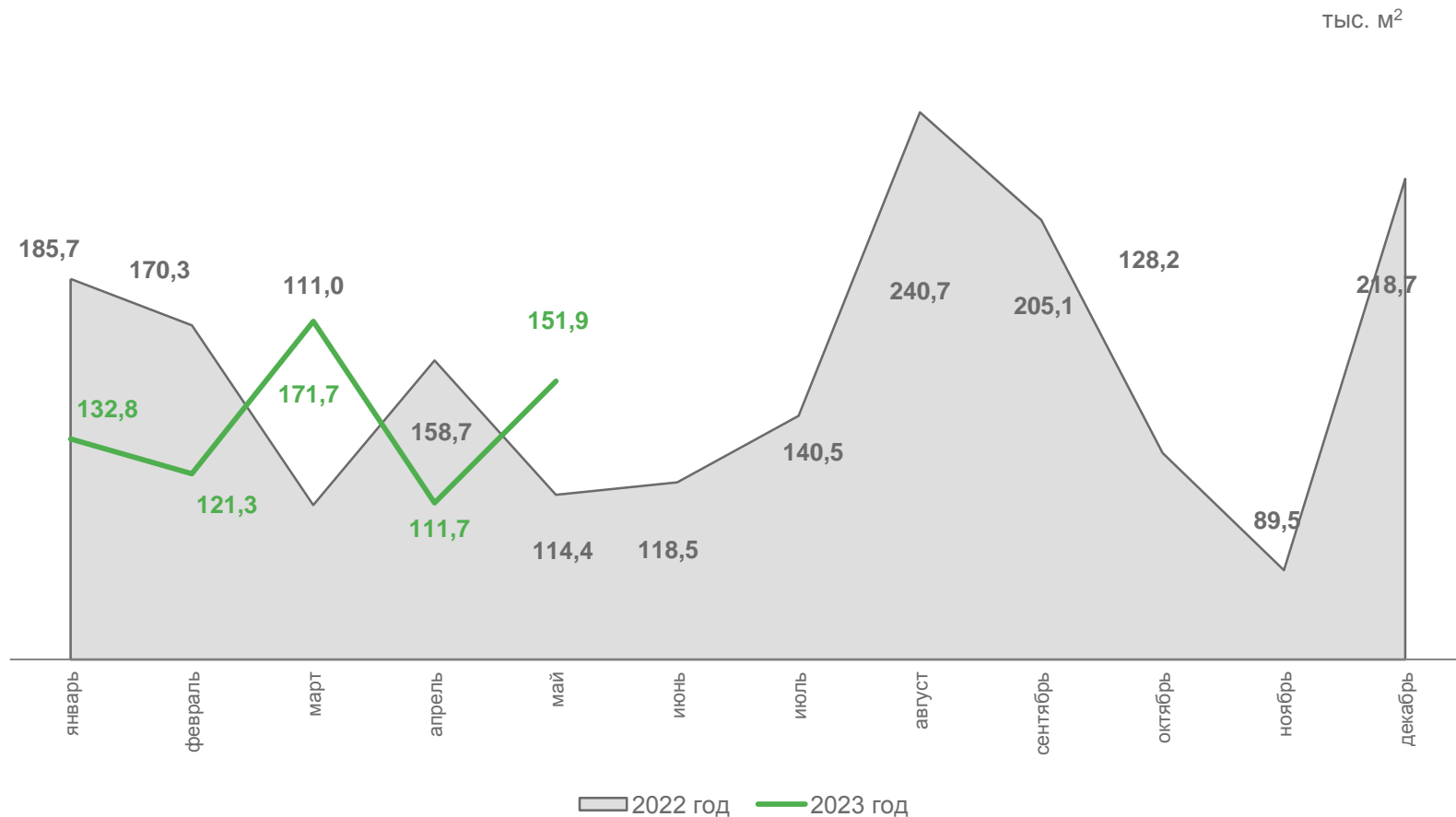
введено в мае 2023 года

**151,9**

ТЫС. М<sup>2</sup>

**132,8% ▲**

По отношению к  
соответствующему периоду  
2022 года





# ИНДИВИДУАЛЬНОЕ ЖИЛИЩНОЕ СТРОИТЕЛЬСТВО

## ОБЩАЯ ПЛОЩАДЬ ЖИЛЫХ ПОМЕЩЕНИЙ, ВВЕДЕННЫХ ИНДИВИДУАЛЬНЫМИ ЗАСТРОЙЩИКАМИ

введено в январе-мае 2023 года

**456,0**

тыс. м<sup>2</sup>

**84,9% ▼**

По отношению к  
соответствующему периоду  
2022 года

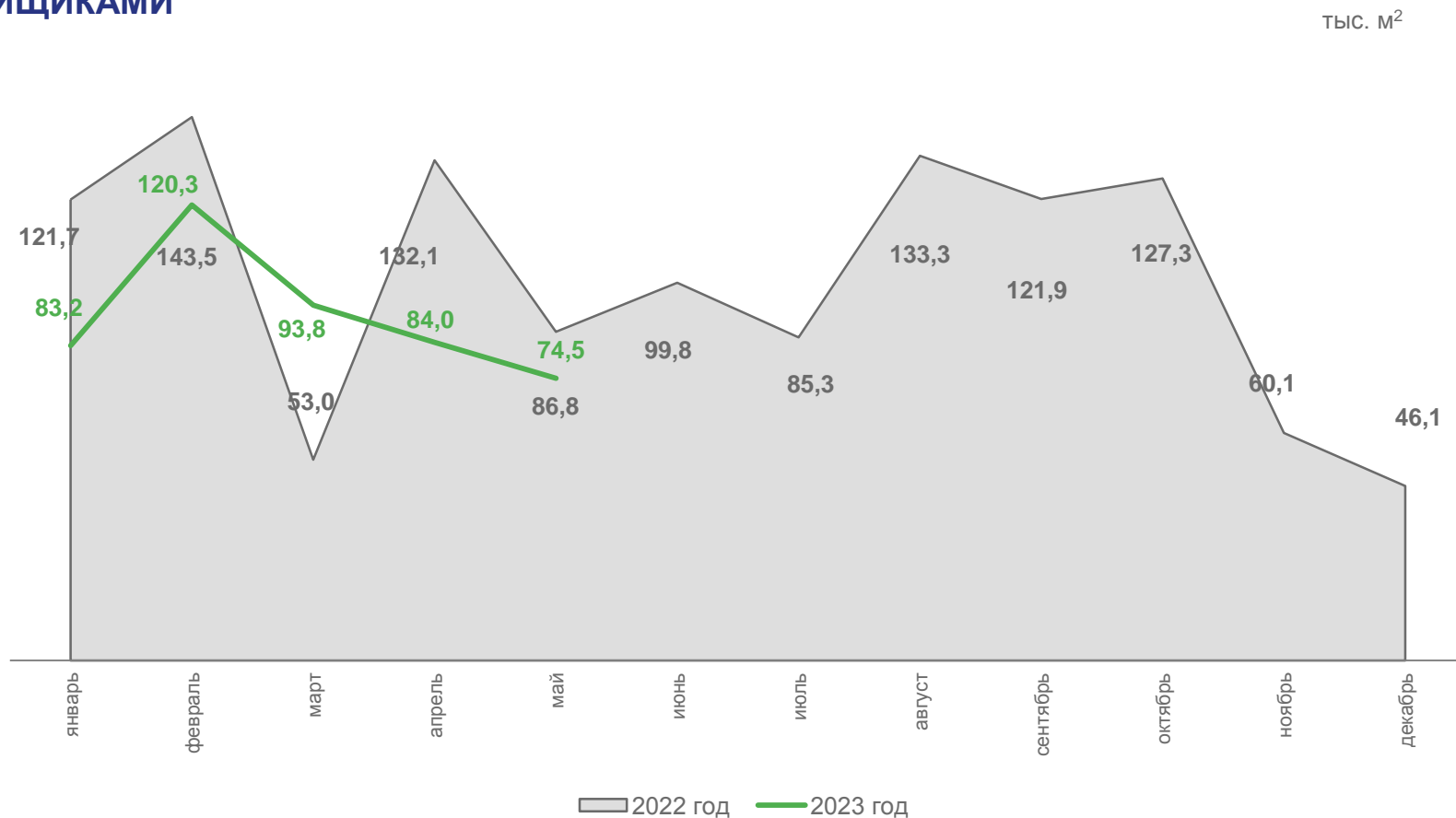
введено в мае 2023 года

**74,5**

тыс. м<sup>2</sup>

**85,8% ▼**

По отношению к  
соответствующему периоду  
2022 года





# ВВОД ЖИЛЬЯ В СЕЛЬСКОЙ И ГОРОДСКОЙ МЕСТНОСТИ

## ОБЩАЯ ПЛОЩАДЬ ЖИЛЫХ ПОМЕЩЕНИЙ, ВВЕДЕННЫХ В ЯНВАРЕ-МАЕ 2023 ГОДА

введено в сельской местности



**308,9 тыс. м<sup>2</sup>**

**89,1%** ▼

По отношению к соответствующему периоду 2022 года

введено в городской местности



**380,6 тыс. м<sup>2</sup>**

**96,7%** ▼

По отношению к соответствующему периоду 2022 года

## ОБЩАЯ ПЛОЩАДЬ ЖИЛЫХ ПОМЕЩЕНИЙ, ВВЕДЕННЫХ В МАЕ 2023 ГОДА

введено в сельской местности




**43,3 тыс. м<sup>2</sup>**

**78,5%** ▼

По отношению к соответствующему периоду 2022 года

введено в городской местности



**108,6 тыс. м<sup>2</sup>**

**183,5%** ▲

По отношению к соответствующему периоду 2022 года